

Anbauanleitung: Unterfahrerschutz Getriebe
- Nissan Navara NP300 ab Bj.2016
- Mercedes X-Klasse ab Bj.2017
- Renault Alaskan ab Bj.2017


AL: 2109-04

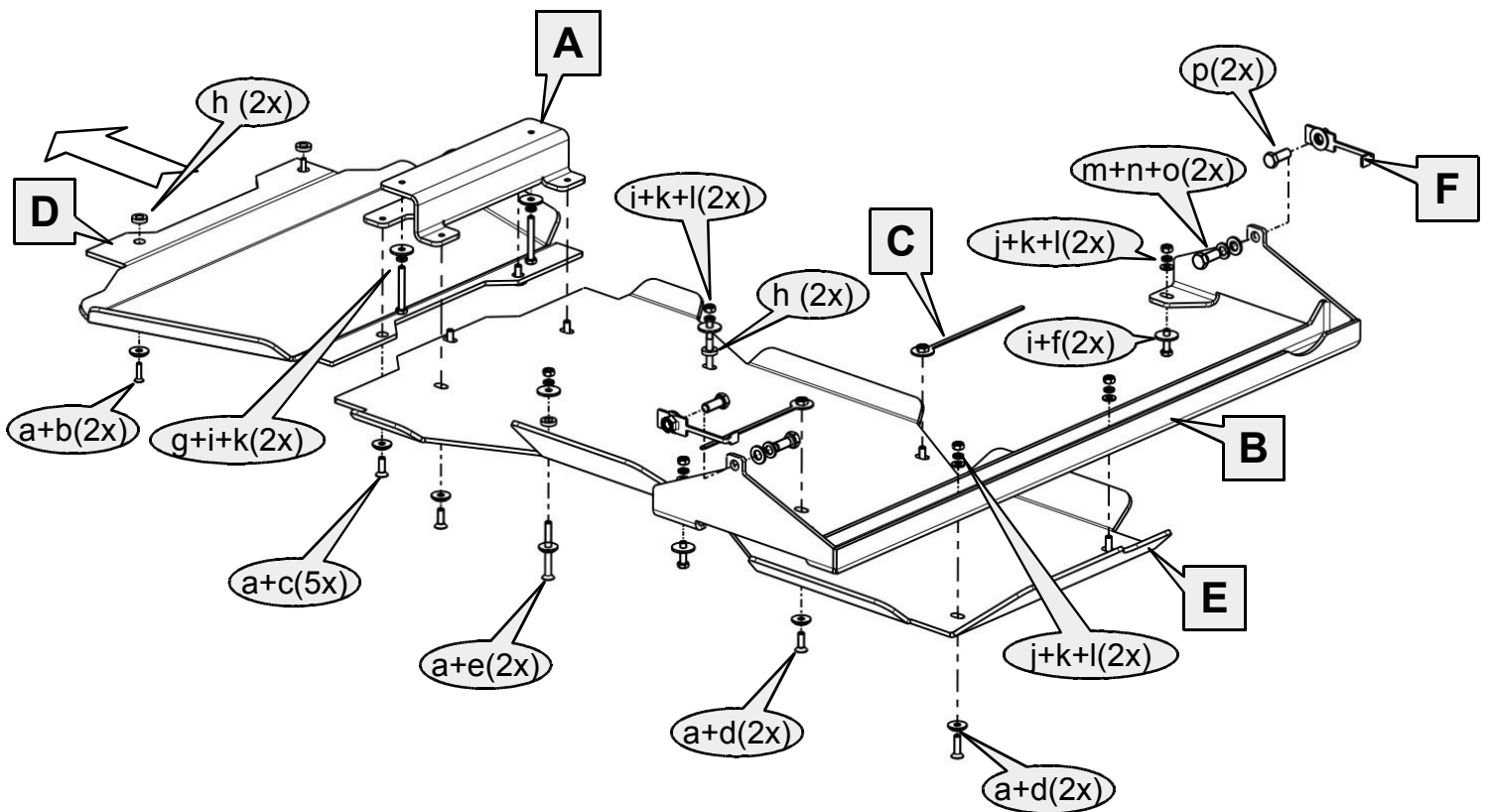
Best.Nr.: 29-T030106

Montagezeit: ca. 60 min.

***Hier sehen sie den fertig montierten Unterfahrerschutz.
Bevor sie mit der Montage beginnen, lesen sie bitte diese Anleitung gut durch.***

***Here you see the ready mounted skid plate.
Before you start fitting, please read and understand this instruction manual.***





Stückliste

29-T030106



Schraubensatz

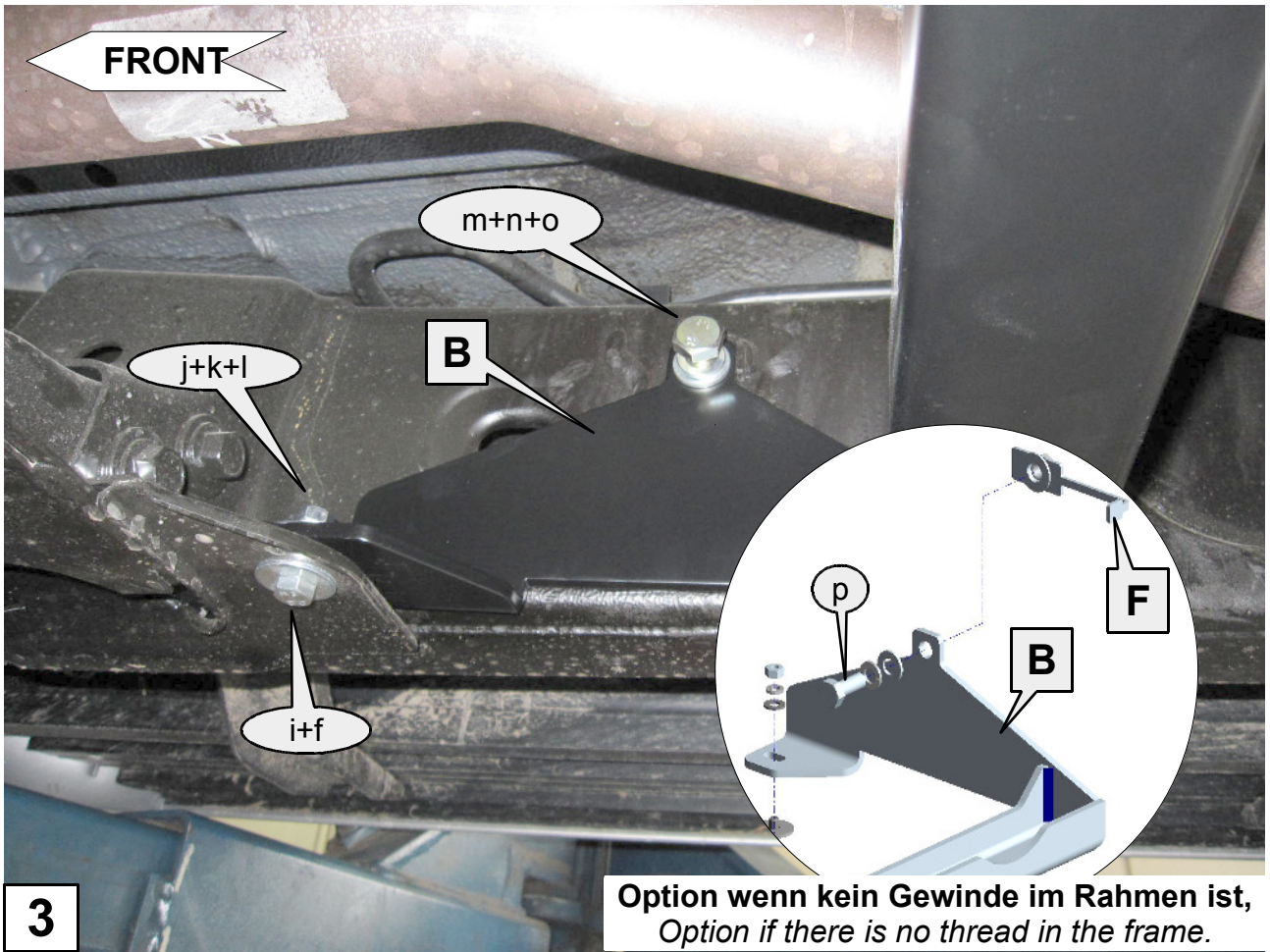
1x Befestigungswinkel (A)
 1x Traverse (B)
 2x Einlageblech (C)
 1x Schutzblech vorn (D)
 1x Schutzblech hinten (E)
 2x Befestigungswinkel (F)



1x Anleitung


13x Senkscheibe M8 Alu (a)
 2x Senkschraube M6 x 25 (DIN7991) (b)
 6x Senkschraube M8 x 25 (DIN7991) (c)
 4x Senkschraube M8 x 40 (DIN7991) (d)
 2x Senkschraube M8 x 90 (DIN7991) (e)
 2x Schraube M8 x 30 (f)
 2x Schraube M8 x 60 (g)
 4x Distanzscheibe 20 x 10,5 x 5 (h)
 6x Scheibe 8,4 x 30 x 2,5 (i)
 4x Scheibe M8 (j)
 8x Federring M8 (k)
 6x Mutter M8 (l)
 2x Schraube M12 x 1,25 x 30 (m)
 2x Scheibe M12 (n)
 2x Federring M12 (o)
 2x Schraube M12 x 30 (p)

Schrauben Anzugsmomente siehe letzte Seite!
Torque information see last page!









Schrauben Anzugsmomente	
Schraubengröße	Güteklasse - 8.8
M6	10 Nm
M8	25 Nm
M10	50 Nm
M12	87 Nm
M14	138 Nm
M16	210 Nm