

Anbauanleitung: Unterfahrschutz Motor / Getriebe
Mercedes Sprinter 907

AL: 2316-00

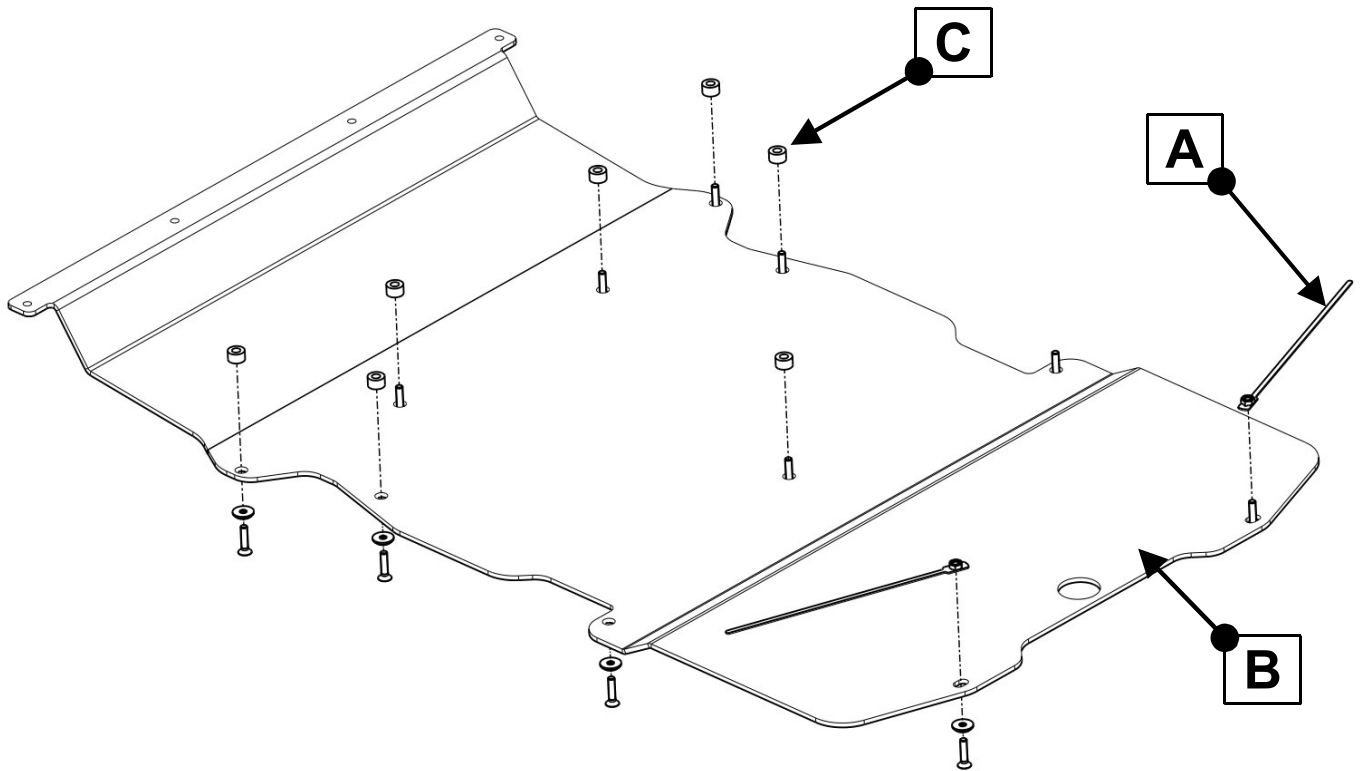
Best.Nr.: 29-T060401

Montagezeit: ca. 90 min.

***Hier sehen sie den fertig montierten Unterfahrschutz.
Bevor sie mit der Montage beginnen, lesen sie bitte diese Anleitung gut
durch.***

***Here you see the ready mounted skid plate.
Before you start fitting, please read and understand this instruction manual.***





Stückliste

2x Gewindeleiste (A)
 1x Schutzblech (B)
 7x Distanz (C)

1x Anleitung 2316

Schraubensatz

11x Senkscheibe M8 Alu
 11x Senkschraube M8 x 40 (ISO14581)


9x Blechmutter M8, Typ 6
 (Würth-Nr.0501102005)

Schrauben Anzugsmomente	
Schraubengröße	Güteklasse - 8.8
M6	10 Nm
M8	25 Nm
M10	50 Nm
M12	87 Nm
M14	138 Nm
M16	210 Nm





1

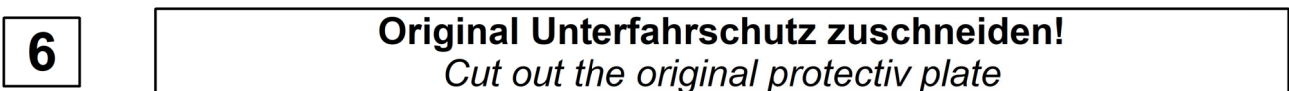


Unterfahrschutz entfernen / Remove the protective plate!

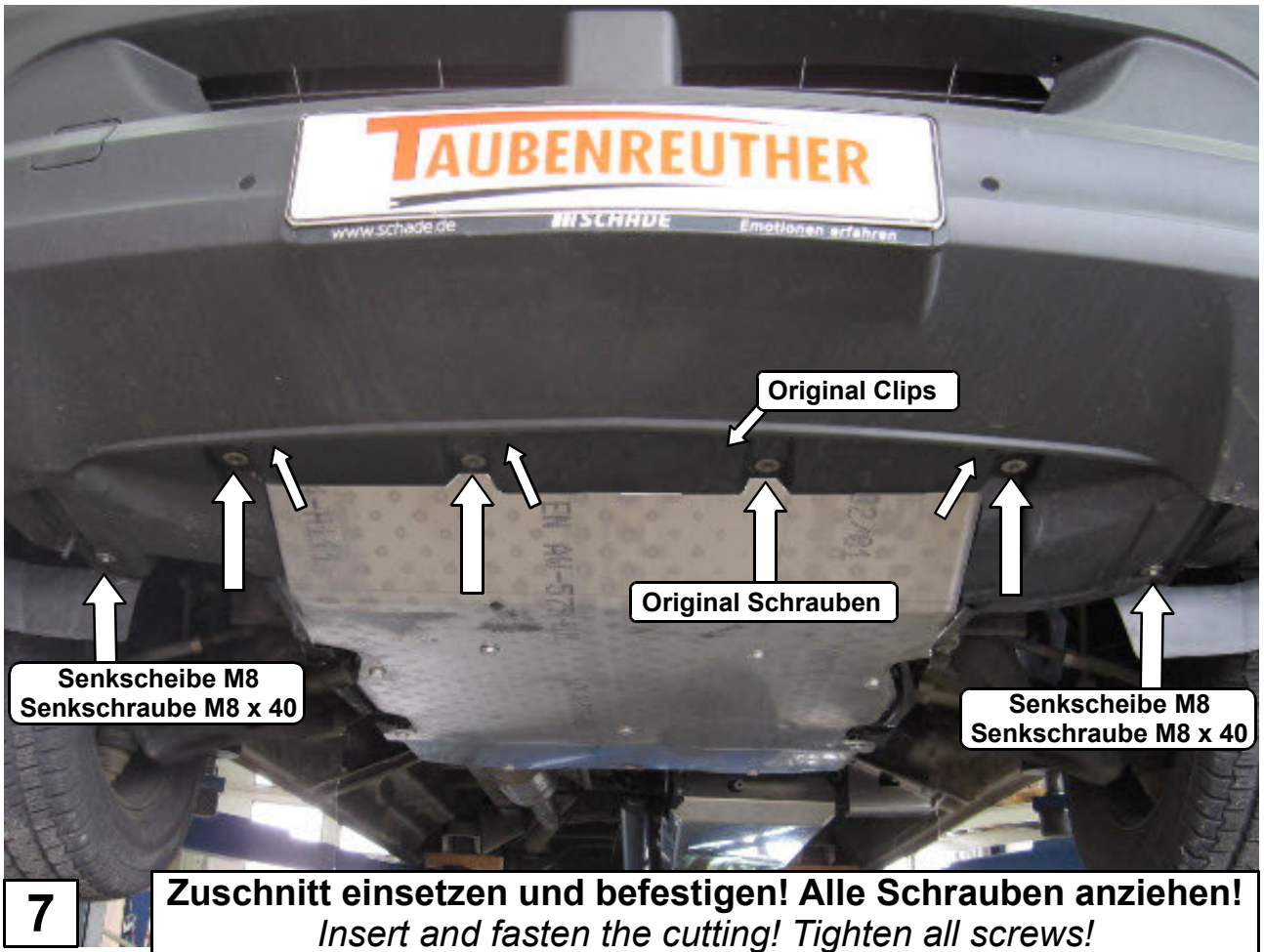


2

**Original Blechmutter gegen Blechmutter M8 tauschen!
Change the original sheet metal nuts to sheet metal nuts M8!**







7

Zuschnitt einsetzen und befestigen! Alle Schrauben anziehen!
Insert and fasten the cutting! Tighten all screws!