

**Anbauanleitung:** Scheinwerferhalterset Mercedes Sprinter 907 ab2018

**AL:** 2348-00

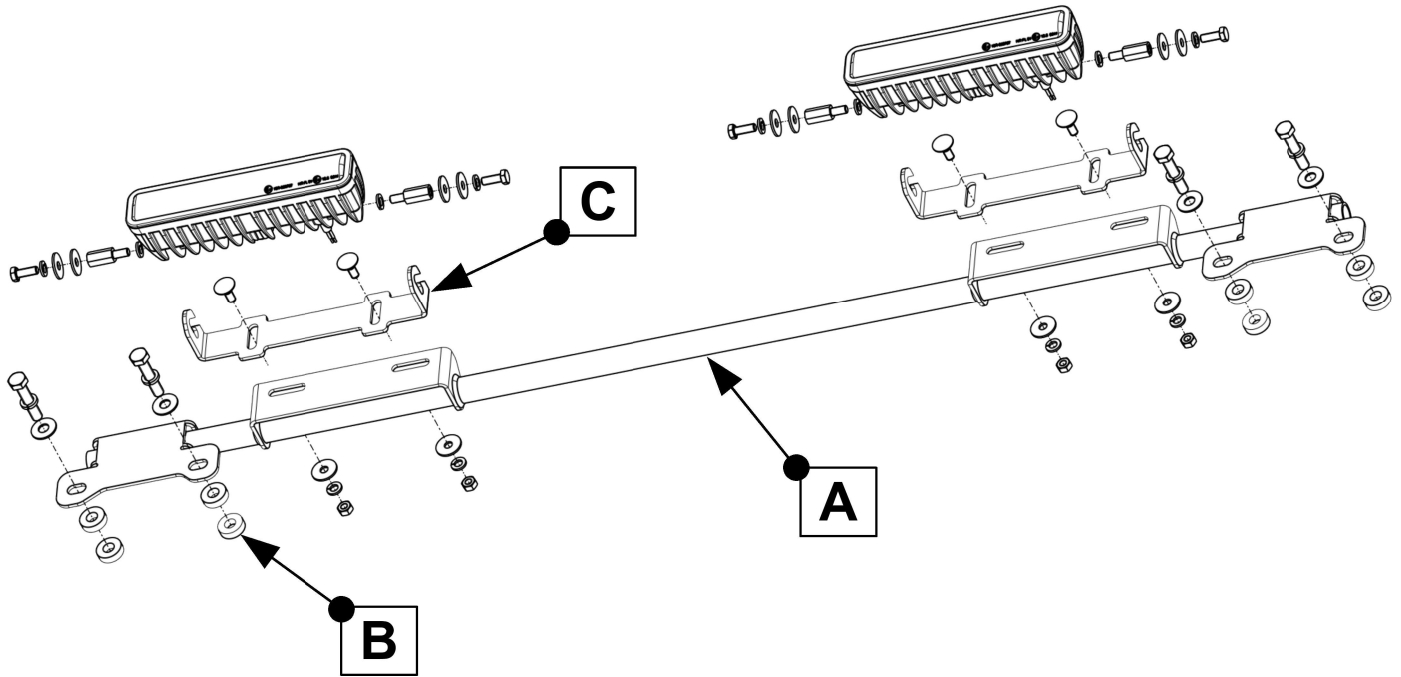
**Best.Nr.:** 35-T7400250

**Montagezeit:** ca. 90 min.

***Hier sehen sie das fertig montierte Scheinwerferset.  
Bevor sie mit der Montage beginnen, lesen sie bitte diese Anleitung und  
das Benutzerhandbuch der Scheinwerfer gut durch.***

***Before you start fitting, please read and understand this instruction manual and  
the owners manual of the lights.***





## Stückliste

\*\*\*35-T740025\*\*\*

## Schraubensatz

1x Querträger (A)  
 8x Distanzscheibe (B)  
 2x Bügel (C)

2x 36-3LEDDL105-SP,  
 Osram LED Scheinwerfer SX180-SP

1x Anbauanleitung AL2348

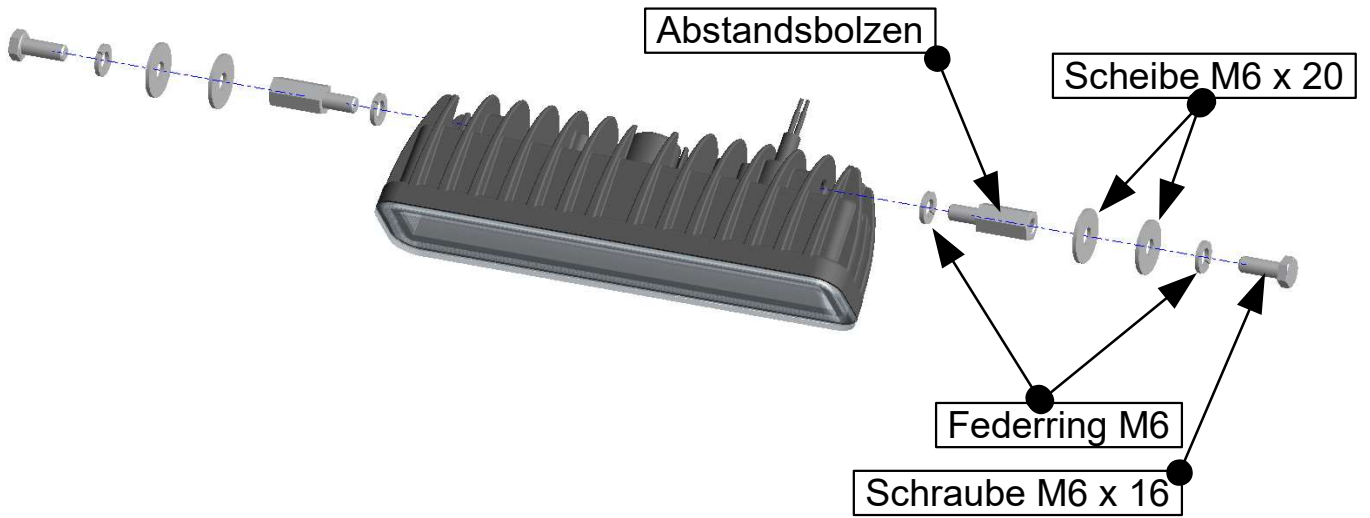
4x Flachrundschraube mit Vierkant M6x16  
 4x Scheibe 6,4x15x1,5  
 4x Federring M6  
 4x Mutter M6

4x Abstandsbolzen M6 x 20 (Würth Art.-Nr. 44985620)  
 8x Federring M6  
 8x Scheibe M6 x 20 x 1,25  
 4x Schraube M6 x 16

4x Schraube M8 x 40  
 4x Scheibe M8 x 20 x 1,5  
 4x Federring M8


Schrauben Anzugsmomente	
Schraubengröße	Güteklasse - 8.8
M6	10 Nm
M8	25 Nm
M10	50 Nm
M12	87 Nm
M14	138 Nm
M16	210 Nm

2x



1

**Abstandsbolzen festziehen, Schrauben nur lose lassen!**  
*Tighten the spacer bolt, leaving the bolts loose!*



2

**Kühlergrill entfernen! / Remove the radiator grille!**




**3**

**Stoßfänger entfernen! / Remove the bumper!**




**4**

**Schrauben entfernen und Kamerahalter abschrauben!**  
*Remove screws and unscrew camera holder!*



**Querträger montieren, nächstes Bild beachten!**  
*Mount the crossbar! Note next pic.!*




**Je 2 Beilagen an jeder Verschraubung (4x).  
Bei Verwendung mit Seilwindenanbausatz sind die Scheiben  
nicht notwendig!**

*2 shims on each screw connection (4x).*

*When used with winch attachment kit, the washers are not  
necessary!*

**7**



**Bügel für Scheinwerfer und die Kamerastrebe montieren!  
Mount bracket for headlight and camera strut!**

**8**



9

**Scheinwerfer einhängen, festziehen und nach Anleitung anschließen!**  
*Hook in headlight, tighten and connect according to instructions!*



10

**Ausschnitt am Stoßfänger anzeichnen!**  
*Mark the cutout on the bumper!*



11

Ausschneiden! / Cut out!



12

Scheinwerfer ausrichten! / Align the lights!