

Anbauanleitung: Unterfahrschutz Motor, Toyota J15 ab2018

AL: 2302-01

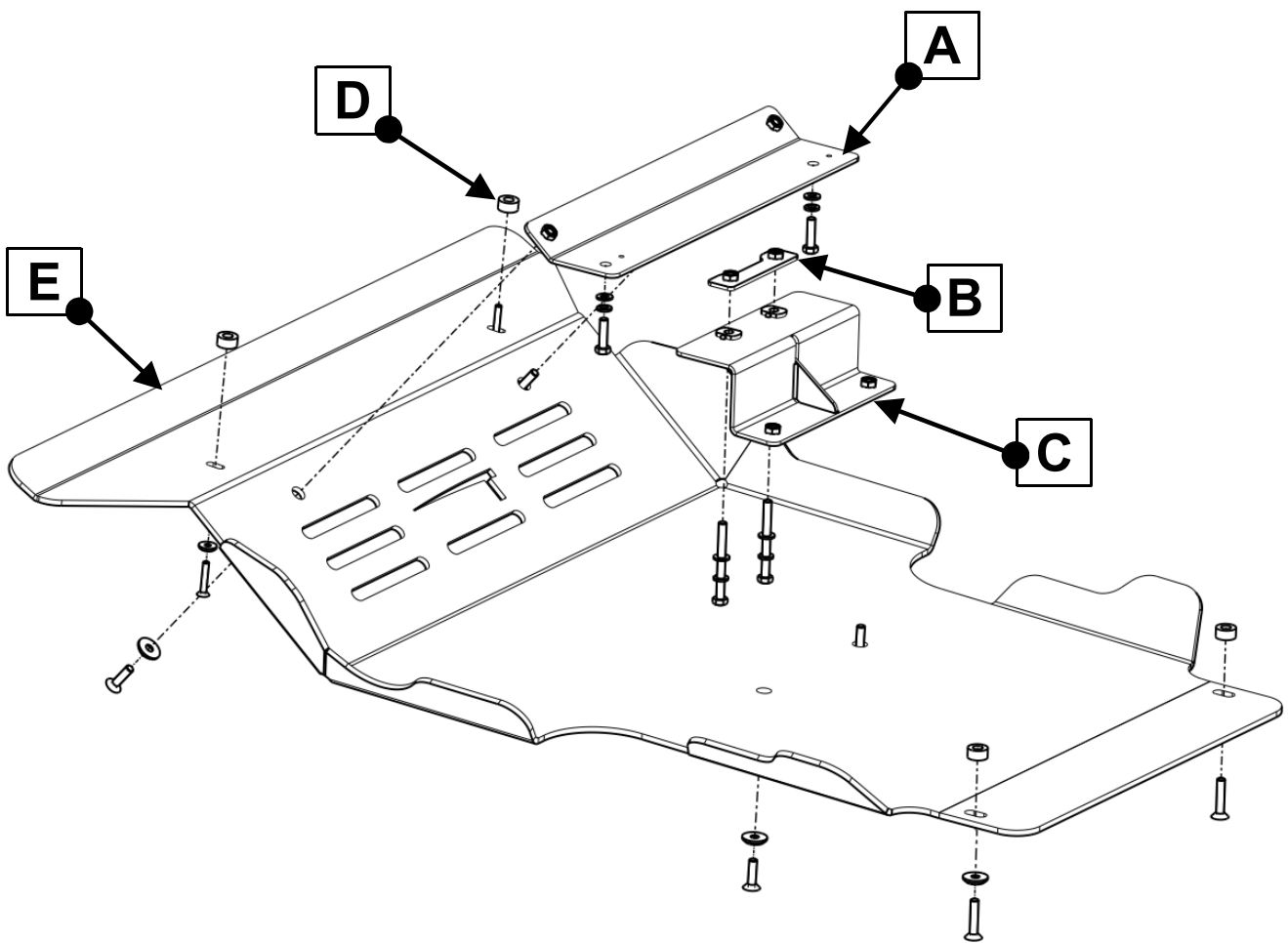
Best.Nr.: 29-T020106

Montagezeit: ca. 45 min.

***Hier sehen sie den fertig montierten Unterfahrschutz.
Bevor sie mit der Montage beginnen, lesen sie bitte diese Anleitung gut durch.***

***Here you see the ready mounted skid plate.
Before you start fitting, please read and understand this instruction manual.***





Stückliste

Schraubensatz

1x Halter vorne (A)
 1x Gewindeplatte (B)
 1x Halter mitte (C)
 4x Distanz (D)
 1x Schutzblech (E)


2x Senkscheibe M6 Alu
 2x Senkschraube M6 x 35 (ISO14581)

 6x Senkscheibe M8 Alu
 4x Senkschraube M8 x 30 (ISO14581)
 2x Senkschraube M8 x 40 (ISO14581)


 2x Schraube M8 x 30
 2x Schraube M8 x 80
 4x Scheibe M8
 4x Federring M8

1x Anleitung 2302



Schrauben Anzugsmomente siehe letzte Seite!
For torque information please see last page!






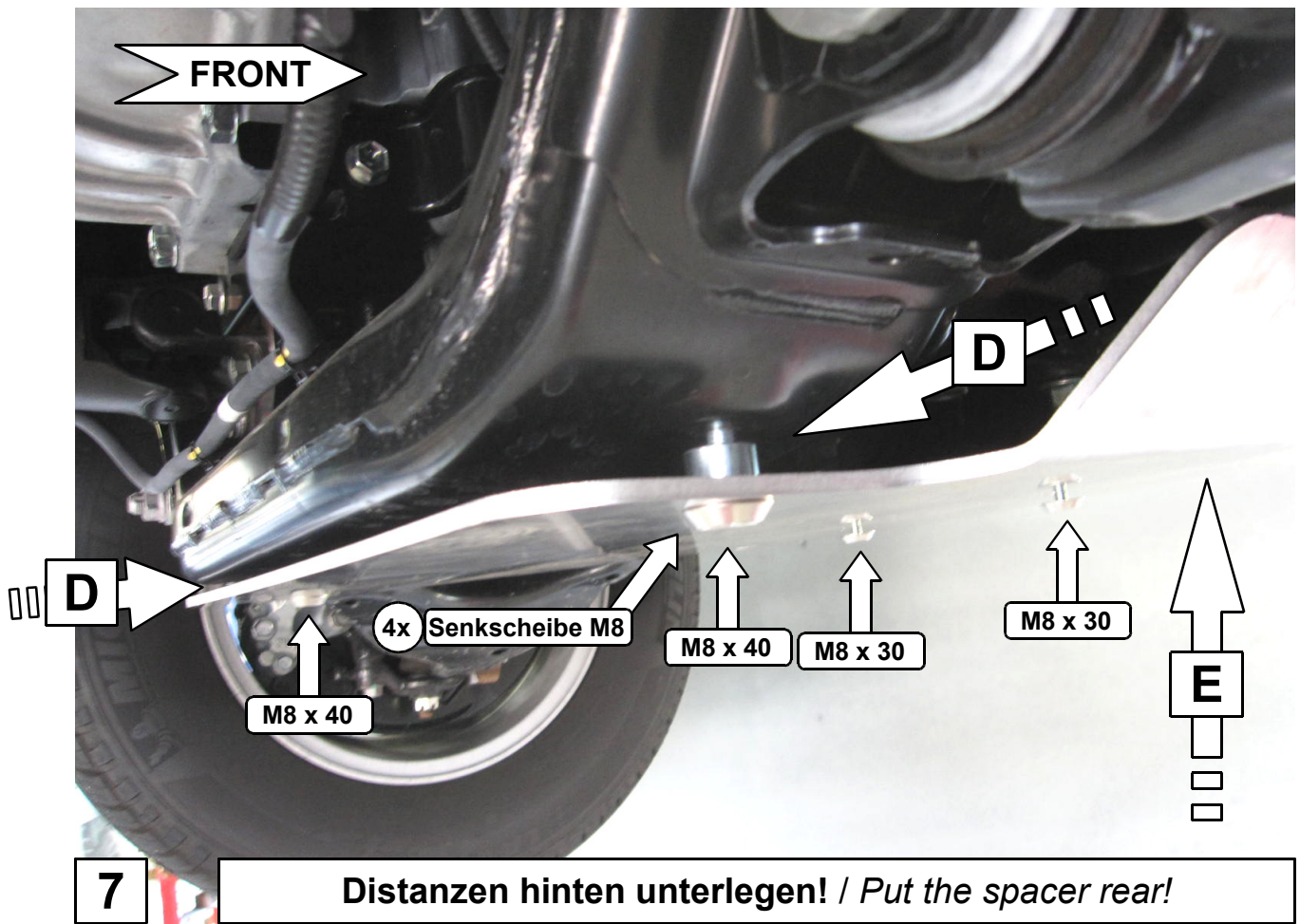
1 **Unterfahrschutz entfernen! / Remove the skid plates!**

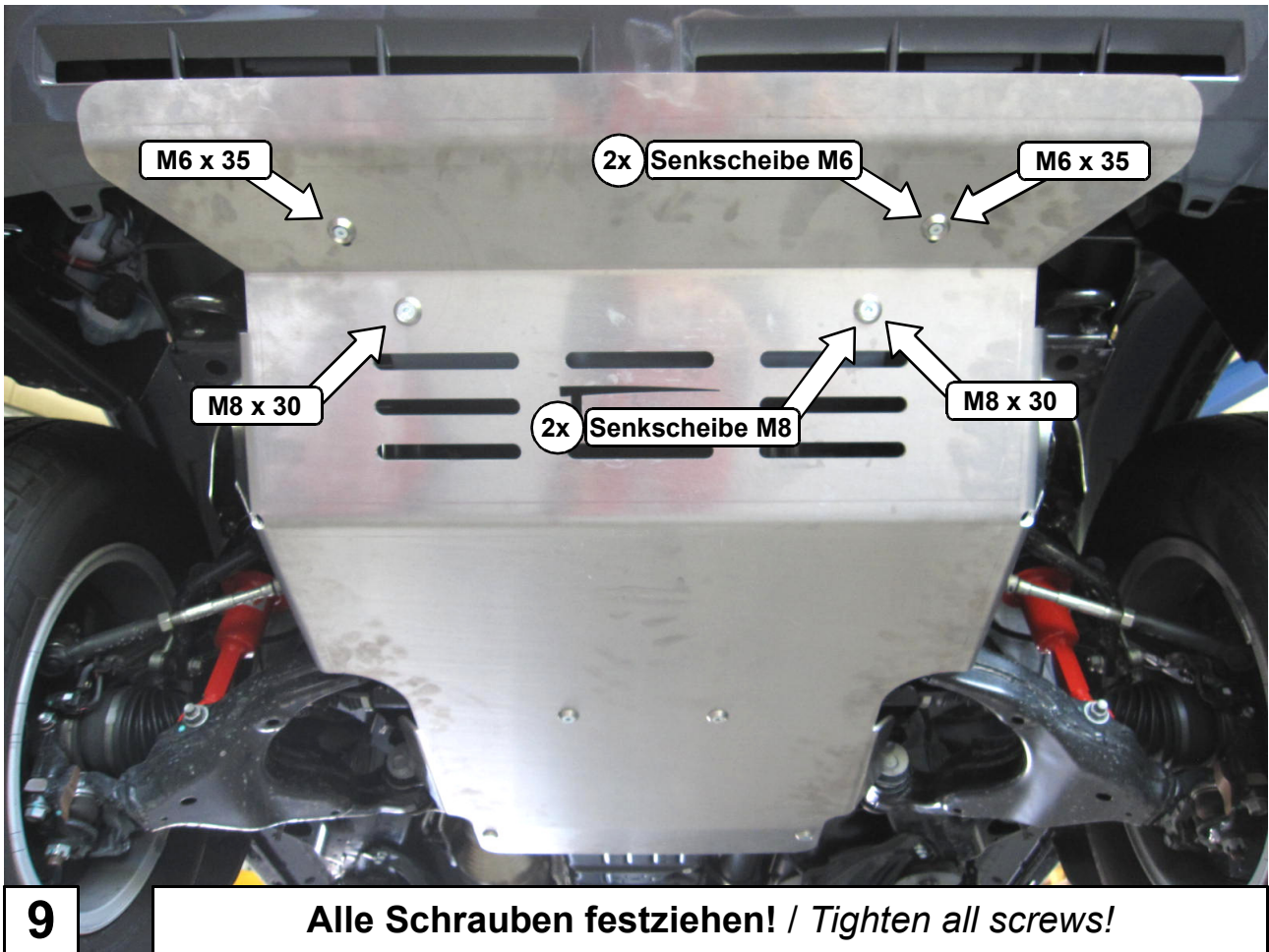


2









9

Alle Schrauben festziehen! / Tighten all screws!

Schrauben Anzugsmomente	
Schraubengröße	Güteklasse - 8.8
M6	10 Nm
M8	25 Nm
M10	50 Nm
M12	87 Nm
M14	138 Nm
M16	210 Nm